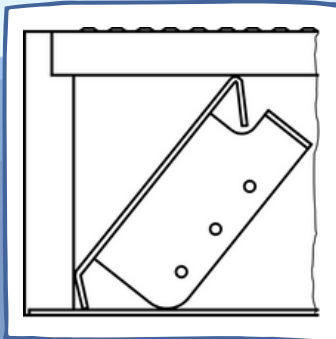


Montageanleitung Seitenblech Steinbock

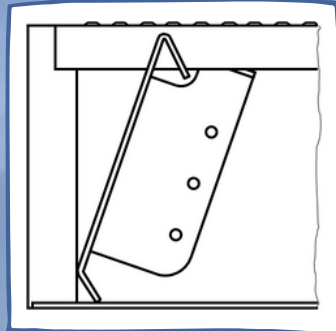


1



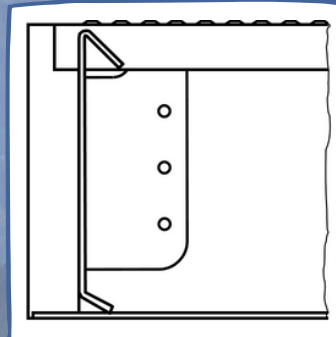
Seitenblech so an die Rückseite des Stufenblechs heranzuführen, dass jene Fläche mit den 3 Löchern flächig an der Rückseite des Stufenbleches anliegt.

2



Auf oberen Bereich des Seitenbleches im Nahbereich zum Stufenblech mit einem Hammer schlagen.
...Solange, bis das Seitenbleches parallel zur Rohrführung am Stufenblech ausgerichtet wird, und mit einem Rand an der Rohrführung anliegt.

3



Der rückseitige Blechstreifen des Stufenblechs fügt sich genau in den Schlitz am oberen Bereich Seitenblechs.

ALPINEISEN
DI Franz Bürscher

Dorf 47, 3343 Hollenstein (AT)

TEL 0043 7445 711 65 23 | MAIL office@alpineisen.at

Seitenblech Steinbock



Seitenblech
kurz



Seitenblech
lang